

ENTREGUE
Instituto da
Segurança
Social

PEÇAS FINAIS DE APRESENTAÇÃO DE CONTAS DAS
INSTITUIÇÕES PARTICULARES DE SOLIDARIEDADE SOCIAL

ANO DE 2017

Nome: Associação Social Cultural Desportiva e Recreativa de Lustosa

Morada: Lg do Cruzeiro, Lustosa

Código Postal: 3515-808 Ribafeira

Concelho: Viseu

A DIREÇÃO

DATA: ____ DE ____ DE 2018

Almirante João Alves
Presidente

Assimilador
Assimilador

APROVADO EM ASSEMBLEIA GERAL

DATA: ____ DE ____ DE 2018

ASSINATURA DO PRESIDENTE DA ASSEMBLEIA GERAL

Assimilador de Serviço Rodrigo

ASSINATURA DO CONTABILISTA CERTIFICADO

João Rui Loureiro Moita

Contabilista Certificado
N.º 84.657

BALANÇO

3


RÚBRICAS	NOTAS	DATAS	
		31 DEZ 2017	31 DEZ 2016
ACTIVO			
Activo não corrente			
Ativos fixos tangíveis	5	1 314 627,67	1 364 086,44
Bens do património histórico e artístico e cultural		0,00	0,00
Ativos intangíveis	6	391,63	783,14
Investimentos financeiros	13.1	1 438,42	523,82
Fundadores/beneméritos/patrocinadores/doadores/associados/membros		0,00	0,00
Outros créditos e ativos não correntes		0,00	0,00
		1 316 457,72	1 365 393,40
Activo corrente			
Inventários	8	943,82	1 382,57
Créditos a receber	13.2	5 728,96	9 517,96
Estado e outros entes públicos	13.8	2 287,39	2 285,14
Fundadores/beneméritos/patrocinadores/doadores/associados/membros		0,00	0,00
Diferimentos	13.4	2 194,47	2 535,95
Outros ativos correntes	13.3	295,64	21 382,91
Caixa e depósitos bancários	13.5	8 628,11	12 636,40
		20 078,39	49 740,93
Total do ativo		1 336 536,11	1 415 134,33
FUNDOS PATRIMONIAIS E PASSIVO			
Fundos patrimoniais			
Fundos		0,00	0,00
Excedentes técnicos		0,00	0,00
Reservas		0,00	0,00
Resultados transitados	13.6	57 067,15	101 232,42
Excedentes de revalorização		0,00	0,00
Ajustamentos / Outras variações nos fundos patrimoniais	13.6	288 315,41	263 195,41
		345 382,56	364 427,83
Resultado líquido do período		15 074,68	-3 414,38
Total dos fundos patrimoniais		360 457,24	361 013,45
Passivo			
Passivo não corrente			
Provisões		0,00	0,00
Provisões específicas		0,00	0,00
Financiamentos obtidos	7	522 188,20	433 566,22
Outras contas a pagar		0,00	0,00
		522 188,20	433 566,22
Passivo corrente			
Fornecedores	13.7	103 595,38	194 703,01
Estado e outros entes públicos	13.8	12 315,39	12 892,99
Fundadores/beneméritos/patrocinadores/doadores/associados/membros		0,00	0,00
Financiamentos obtidos	7	190 557,83	196 508,31
Diferimentos		0,00	0,00
Outros passivos correntes	13.9	147 422,07	216 450,35
		453 890,67	620 554,66
Total do passivo		976 078,87	1 054 120,88
Total dos fundos patrimoniais e do passivo		1 336 536,11	1 415 134,33

Almeida da Costa Alves
Presidente

João Rui Loureiro Moita
Contabilista Certificado
N.º 84.657

DEMONSTRAÇÃO DOS
RESULTADOS POR
NATUREZA

RENDIMENTOS E GASTOS	NOTAS	PERÍODOS	
		2017	2016
Vendas e serviços prestados	9	408.995,41	288.864,90
ISS, IP - Centro Distrital	10/13.10	77.280,60	77.794,06
Subsídios, doações e legados à exploração	10/13.10	20.050,48	33.799,55
Variação nos inventários da produção		0,00	0,00
Trabalhos para a própria entidade		0,00	0,00
Custo das mercadorias vendidas e das matérias consumidas	8	57.475,57	52.049,44
Fornecimentos e serviços externos	13.11	81.774,16	66.579,17
Gastos com o pessoal	11	253.830,76	163.950,86
Ajustamentos de inventários (perdas/reversões)		0,00	0,00
Imparidade de dívidas a receber (perdas/reversões)		0,00	0,00
Provisões (aumentos/reduções)		0,00	0,00
Provisões específicas (aumentos/reduções)		0,00	0,00
Outras imparidades (perdas/reversões)		0,00	0,00
Aumentos/reduções de justo valor		0,00	0,00
Outros rendimentos	13.12	6.349,24	3.499,57
Outros gastos	13.13	12.742,04	32.351,77
Resultado antes de depreciações, gastos de financiamento e impostos		106.853,20	89.026,84
Gastos/reversões de depreciação e de amortização	5/6	72.330,77	65.935,17
Resultado operacional (antes de gastos de financiamento e impostos)		34.522,43	23.091,67
Juros e rendimentos similares obtidos		0,00	0,00
Juros e gastos similares suportados	13.14	19.447,75	26.506,05
Resultados antes de impostos		15.074,68	-3.414,38
Imposto sobre o rendimento do período		0,00	0,00
Resultado líquido do período		15.074,68	-3.414,38



 António Leão Alves

João Rui Loureiro Moita
 Contabilista Certificado
 N.º 84.657

DEMONSTRAÇÃO DOS
RESULTADOS POR
NATUREZA E POR
VALÊNCIAS

VALÊNCIA: 900102 - Apoio Domiciliário


RENDIMENTOS E GASTOS	NOTAS	PERÍODOS	
		2017	2016
Vendas e serviços prestados	9	40.782,50	40.679,00
ISS, IP - Centro Distrital	10/13.10	57.352,80	51.930,27
Subsídios, doações e legados à exploração	10/13.10	3.121,42	0,00
Variação nos inventários da produção		0,00	0,00
Trabalhos para a própria entidade		0,00	0,00
Custo das mercadorias vendidas e das matérias consumidas	8	10.058,23	7.807,42
Fornecimentos e serviços externos	13.11	10.161,08	9.982,20
Gastos com o pessoal	11	34.475,23	36.580,01
Ajustamentos de inventários (perdas/reversões)		0,00	0,00
Imparidade de dívidas a receber (perdas/reversões)		0,00	0,00
Provisões (aumentos/reduções)		0,00	0,00
Provisões específicas (aumentos/reduções)		0,00	0,00
Outras imparidades (perdas/reversões)		0,00	0,00
Aumentos/reduções de justo valor		0,00	0,00
Outros rendimentos	13.12	0,00	0,00
Outros gastos	13.13	0,00	0,00
Resultado antes de depreciações, gastos de financiamento e impostos		46.562,18	38.239,64
Gastos/reversões de depreciação e de amortização	5/6	26.395,90	23.694,41
Resultado operacional (antes de gastos de financiamento e impostos)		20.166,28	14.545,23
Juros e rendimentos similares obtidos		0,00	0,00
Juros e gastos similares suportados	13.14	0,00	0,00
Resultados antes de impostos		20.166,28	14.545,23
Imposto sobre o rendimento do período		0,00	0,00
Resultado líquido do período		20.166,28	14.545,23


 Américo Leante Alves

João Rui Loureiro Moita
 Contabilista Certificado
 N.º 84.657

VALÊNCIA: 900103 - Centro de Dia

RENDIMENTOS E GASTOS	NOTAS	PERÍODOS	
		2017	2016
Vendas e serviços prestados	9	35.472,50	43.697,50
ISS, IP - Centro Distrital	10/13.10	19.927,80	25.863,79
Subsídios, doações e legados à exploração	10/13.10	3.121,42	0,00
Variação nos inventários da produção		0,00	0,00
Trabalhos para a própria entidade		0,00	0,00
Custo das mercadorias vendidas e das matérias consumidas	8	7.184,45	8.327,91
Fornecimentos e serviços externos	13.11	8.128,85	10.647,37
Gastos com o pessoal	11	38.486,64	36.577,98
Ajustamentos de inventários (perdas/reversões)		0,00	0,00
Imparidade de dívidas a receber (perdas/reversões)		0,00	0,00
Provisões (aumentos/reduções)		0,00	0,00
Provisões específicas (aumentos/reduções)		0,00	0,00
Outras imparidades (perdas/reversões)		0,00	0,00
Aumentos/reduções de justo valor		0,00	0,00
Outros rendimentos	13.12	0,00	0,00
Outros gastos	13.13	0,00	0,00
Resultado antes de depreciações, gastos de financiamento e impostos		4.721,78	14.008,03
Gastos/reversões de depreciação e de amortização	5/6	16.856,60	15.796,27
Resultado operacional (antes de gastos de financiamento e impostos)		-12.134,82	-1.788,24
Juros e rendimentos similares obtidos		0,00	0,00
Juros e gastos similares suportados	13.14	0,00	0,00
Resultados antes de impostos		-12.134,82	-1.788,24
Imposto sobre o rendimento do período		0,00	0,00
Resultado líquido do período		-12.134,82	-1.788,24


 Almigo Leites Alves
 Diretor

João Rui Loureiro Moita
 Contabilista Certificado
 N.º 84.657

Associação Social Cultural Desportiva e Rec de Lustosa
DEMONSTRAÇÃO DOS RESULTADOS POR NATUREZAS
PERÍODO FINDO EM 31 DE DEZEMBRO DE 2017

Contribuinte: 503549681

Moeda: EUROS

VALÊNCIA: 900104 - Lar de Idosos

RENDIMENTOS E GASTOS	NOTAS	PERÍODOS	
		2017	2016
Vendas e serviços prestados	9	328.091,41	183.129,35
ISS, IP - Centro Distrital	10/13.10	0,00	0,00
Subsídios, doações e legados à exploração	10/13.10	9.364,26	0,00
Variação nos inventários da produção		0,00	0,00
Trabalhos para a própria entidade		0,00	0,00
Custo das mercadorias vendidas e das matérias consumidas	8	40.232,89	35.914,11
Fornecimentos e serviços externos	13.11	63.484,23	45.949,60
Gastos com o pessoal	11	180.868,89	87.189,03
Ajustamentos de inventários (perdas/reversões)		0,00	0,00
Imparidade de dívidas a receber (perdas/reversões)		0,00	0,00
Provisões (aumentos/reduções)		0,00	0,00
Provisões específicas (aumentos/reduções)		0,00	0,00
Outras imparidades (perdas/reversões)		0,00	0,00
Aumentos/reduções de justo valor		0,00	0,00
Outros rendimentos	13.12	0,00	0,00
Outros gastos	13.13	0,00	0,00
Resultado antes de depreciações, gastos de financiamento e impostos		52.869,66	14.076,61
Gastos/reversões de depreciação e de amortização	5/6	29.078,27	26.444,49
Resultado operacional (antes de gastos de financiamento e impostos)		23.791,39	-12.367,88
Juros e rendimentos similares obtidos		0,00	0,00
Juros e gastos similares suportados	13.14	0,00	0,00
Resultados antes de impostos		23.791,39	-12.367,88
Imposto sobre o rendimento do período		0,00	0,00
Resultado líquido do período		23.791,39	-12.367,88

Almário Leitor Alves
Revisor

João Rui Loureiro Moita
 Contabilista Certificado
 N.º 84.657

DEMONSTRAÇÃO DOS
RESULTADOS POR
NATUREZA DE OUTRAS
ACTIVIDADES

VALÊNCIA: 900101 - Actividades Associativas

RENDIMENTOS E GASTOS	NOTAS	PERÍODOS	
		2017	2016
Vendas e serviços prestados	9	4.649,00	21.359,05
ISS, IP - Centro Distrital	10/13.10	0,00	0,00
Subsídios, doações e legados à exploração	10/13.10	4.443,38	33.799,55
Variação nos inventários da produção		0,00	0,00
Trabalhos para a própria entidade		0,00	0,00
Custo das mercadorias vendidas e das matérias consumidas	8	0,00	0,00
Fornecimentos e serviços externos	13.11	0,00	0,00
Gastos com o pessoal	11	0,00	3.603,84
Ajustamentos de inventários (perdas/reversões)		0,00	0,00
Imparidade de dívidas a receber (perdas/reversões)		0,00	0,00
Provisões (aumentos/reduções)		0,00	0,00
Provisões específicas (aumentos/reduções)		0,00	0,00
Outras imparidades (perdas/reversões)		0,00	0,00
Aumentos/reduções de justo valor		0,00	0,00
Outros rendimentos	13.12	6.349,24	3.499,57
Outros gastos	13.13	12.742,04	32.351,77
Resultado antes de depreciações, gastos de financiamento e impostos		2.699,58	22.702,56
Gastos/reversões de depreciação e de amortização	5/6	0,00	0,00
Resultado operacional (antes de gastos de financiamento e impostos)		2.699,58	22.702,56
Juros e rendimentos similares obtidos		0,00	0,00
Juros e gastos similares suportados	13.14	19.447,75	26.506,05
Resultados antes de impostos		-16.748,17	-3.803,49
Imposto sobre o rendimento do período		0,00	0,00
Resultado líquido do período		-16.748,17	-3.803,49

Admiral Leites Alves
Presidente


João Rui Loureiro Moita
 Contabilista Certificado
 N.º 84.657

DEMONSTRAÇÃO DOS FLUXOS DE CAIXA

Associação Social Cultural Desportiva e Rec de Lustosa
DEMONSTRAÇÃO DOS FLUXOS DE CAIXA
PERÍODO FINDO EM 31 DE DEZEMBRO DE 2017

Moeda: (Valores em Euros)

RÚBRICAS	NOTAS	DATAS	
		2017	2016
Fluxos de caixa das actividades operacionais - método directo			
Recebimentos de Clientes e Utentes		408 251,73	284 830,18
Pagamentos de subsídios		0,00	0,00
Pagamentos de apoios		0,00	0,00
Pagamentos de bolsas		0,00	0,00
Pagamentos a fornecedores		239 972,72	334 996,86
Pagamentos ao pessoal		197 606,09	99 772,14
Caixa gerada pelas operações		-29 327,08	-149 938,82
Pagamento/recebimento do imposto sobre o rendimento		0,00	0,00
Outros recebimentos/pagamentos		45 101,85	113 006,96
Fluxos de caixa das actividades operacionais (1)		15 774,77	-36 931,86
Fluxos de caixa das actividades de investimento			
Pagamentos respeitantes a:			
Ativos fixos tangíveis		114 025,28	62 095,84
Ativos intangíveis		0,00	0,00
Investimentos financeiros		0,00	0,00
Outros ativos		0,00	0,00
Recebimentos provenientes de:			
Ativos fixos tangíveis		0,00	0,00
Ativos intangíveis		0,00	0,00
Investimentos financeiros		318,47	0,00
Outros ativos		0,00	0,00
Subsídios ao investimento		29 000,00	31 000,00
Juros e rendimentos similares		0,00	0,00
Dividendos		0,00	0,00
Fluxos de caixa das actividades de investimento (2)		-84 706,81	-31 095,84
Fluxos de caixa das actividades de financiamento			
Recebimentos provenientes de:			
Financiamentos obtidos		354 311,61	281 969,46
Realização de fundos		0,00	0,00
Cobertura de prejuízos		0,00	0,00
Doações		1 700,00	26 925,00
Outras operações de financiamentos		0,00	0,00
Pagamentos respeitantes a:			
Financiamentos obtidos		271 640,11	221 809,95
Juros e gastos similares		19 447,75	29 586,28
Dividendos		0,00	0,00
Redução de fundos		0,00	0,00
Outras operações de financiamento		0,00	0,00
Fluxos de caixa das actividades de financiamento (3)		64 923,75	57 498,23
Variação de caixa e seus equivalentes (1+2+3)		-4 008,29	-10 529,47
Efeito das diferenças de câmbio		0,00	0,00
Caixa e seus equivalentes no início do período		12 636,40	23 165,87
Caixa e seus equivalentes no fim do período		8 628,11	12 636,40


 Almira Leitura Alves
 Vendedor

João Rui Loureiro Moita
 Contabilista Certificado
 N.º 84.657